



**Международная Федерация Стрелкового Sports
Internationaler Schiess-Sportverband e.V.
Fédération Internationale de Tir Sportif
Federación Internacional de Tiro Deportivo**

Принятая за основу редакция с внесёнными правками и комментариями,
утверждёнными на Административном совете МФСС 30.06.2016*

ПРАВИЛА ПО СТРЕЛЬБЕ ИЗ ПИСТОЛЕТА

ДЛЯ

50 м, Пистолет

**25 м, Скорострельный
Пистолет**

25 м, Пистолет Центрального Боя

25 м, Стандартный Пистолет

25 м, Пистолет

10 м, Пневматический Пистолет

Редакция 2017 (Для первого издания 06/2016)

Действуют с 1 января 2017 г.

*Финальная редакция Правил будет опубликована на сайте Стрелкового Союза
России после её опубликования на сайте МФСС.



РАЗДЕЛЫ

8.1	ОБЩЕЕ... ..	- 167 -
8.2	БЕЗОПАСНОСТЬ.....	- 167 -
8.3	СТАНДАРТЫ СТРЕЛЬБИЩА И МИШЕНИ.....	- 167 -
8.4	ИНВЕНТАРЬ И ПАТРОНЫ.....	- 167 -
8.5	ПРЕДПИСАНИЯ ПО ОДЕЖДЕ.....	- 172 -
8.6	СТРЕЛКОВАЯ ОСНАСТКА.....	- 173 -
8.7	ПРОЦЕДУРЫ СТРЕЛКОВЫХ УПРАЖНЕНИЙ И ПРАВИЛА СОРЕВНОВАНИЙ.....	- 173 -
8.8	ЗАДЕРЖКИ И НЕСООТВЕТСТВИЯ.....	- 180 -
8.9	НЕИСПРАВНОСТИ В УПРАЖНЕНИЯХ НА 25 М.....	- 183 -
8.10	ПОЛОМКА СИСТЕМ ЭМУ ИЛИ БУМАЖНОЙ МИШЕНИ.	- 187 -
8.11	ТАБЛИЦА УПРАЖНЕНИЙ ПИСТОЛЕТА.....	- 189 -
8.12	ТАБЛИЦА ХАРАКТЕРИСТИК ПИСТОЛЕТА.....	- 190 -
8.13	УКАЗАТЕЛЬ.....	- 192 -

Примечание: Рисунки и таблицы, содержащие особенную информацию, обладают той же силой, как и пронумерованные правила.



8.1 ОБЩЕЕ

8.1.1 Эти Правила являются частью Технических Правил МФСС и применяются ко всем упражнениям по пистолету.

8.1.2 Все спортсмены, руководители команд и официальные лица должны ознакомиться с Правилами МФСС и обязаны гарантировать, что эти Правила соблюдаются. Ответственность каждого спортсмена - соблюдение этих Правил.

8.1.3 Если Правило действует на спортсменов-правшей, то обратный смысл этого Правила действует на спортсменов-левшей.

8.1.4 Если Правило не применяется только к мужским или женским соревнованиям, оно применяется и к мужским, и к женским соревнованиям.

8.2 БЕЗОПАСНОСТЬ

БЕЗОПАСНОСТЬ ПРЕВЫШЕ ВСЕГО

Правила Безопасности МФСС находятся в Общих Технических Правилах, Правило 6.2.

8.3 СТАНДАРТЫ СТРЕЛЬБИЩА И МИШЕНИ

Мишени и стандарты мишеней находятся в Общих Технических Правилах, Правило 6.3. Требования по стрельбищам и иным средствам находятся в Общих Технических Правилах, Правило 6.4.

8.4 СНАРЯЖЕНИЕ И ПАТРОНЫ

8.4.1 Стандарты для Всех Пистолетов

8.4.1.1 **Рукоятки.** По размерам и подробностям рукоятей см. **ТАБЛИЦУ ХАРАКТЕРИСТИК ПИСТОЛЕТА (8.12)** и **СХЕМУ КОМПОНОВКИ ПИСТОЛЕТА (8.13)**.

- a) Ни рукоять, ни какая-либо часть пистолета не может быть расширена или сконструирована таким образом, чтобы её можно было коснуться за пределами кисти. Запястье должно оставаться видимо свободным при удержании пистолета в стандартном стрелковом положении. Браслеты, наручные часы, манжеты или подобные предметы запрещены к ношению на кисти и руке, держащей пистолет; и
- b) Регулируемые рукоятки разрешены при условии, что их регулировка под кисть спортсмена соответствует этим Правилам. Регулировка рукоятки – предмет случайных проверок Контроля Оборудования для гарантии того, что они соответствуют этим Правилам.

8.4.1.2 **Стволы:** см. **ТАБЛИЦУ ХАРАКТЕРИСТИК ПИСТОЛЕТА (8.12)**.

8.4.1.3 Прицелы

- a) Разрешены только открытые прицелы. Оптические, **волоконно-оптические или любые отражающие цвет**, зеркальные, телескопические, лазерные, электронно-точечные прицелы и т.д. запрещены.
- b) Любое прицельное устройство, запрограммированное на активацию огневого механизма, запрещено;



- c) Намушник и устройства, закрывающие прицелы, запрещены;
- d) Пистолеты на 10 м и 25 м должны входить в особые мерные ящики с установленными на пистолет прицелами (см. **ТАБЛИЦУ ХАРАКТЕРИСТИК ПИСТОЛСТА**, Правило 8.12);
- e) Корректирующие линзы и/или светофильтры не должны быть прикреплены к пистолету; и
- f) Спортсмен может носить корректирующие линзы, или очки, и/или светофильтры, или тонированные линзы.

8.4.1.4 Электронные спуски разрешены при условии:

- a) Все компоненты надёжно прикреплены к и находятся в пределах корпуса или рукояти пистолета;
- b) Спуск управляется рукой, держащей пистолет;
- c) Все компоненты на месте, когда пистолет проверяется Контролем Снаряжения; и
- d) Пистолет со всеми установленными компонентами соответствует правилам по размерам и весу для этого упражнения.

8.4.1.5 Гильзоулавливатели (Case Catchers) разрешены при условии, что при их установке пистолет соответствует этим Правилам (размеры и вес).

8.4.1.6 Системы Снижения Колебаний или Движений. Любое устройство, механизм или система, активно снижающие, замедляющие или уменьшающие колебания или движения пистолета перед выстрелом, запрещены.

8.4.2 Измерение Натяжения Спускового Крючка





Натяжение спуска должно быть измерено проверочным грузом, подвешенным ближе к середине крючка (см. рисунки), ствол держится вертикально. Груз должен быть помещён на горизонтальную поверхность и поднят от поверхности. Проверки должны проводиться представителями Контроля Снаряжения. Минимальное натяжение крючка должно сохраняться в течение всего соревнования. Разрешено максимум три (3) попытки поднятия груза. Если проверка не проходит, она может быть проведена повторно только после регулировки. При проверке пневматических или газобалонных пистолетов механизм разряда должен быть включён.

8.4.2.1 Проверка натяжения спуска должна проводиться в соответствии с нижеприведённой диаграммой. Должен быть использован груз с металлическим или резиновым остриём. Ролик на грузе крючка запрещён. Груз должен использоваться без пружин или иных устройств.



8.4.2.2 Соответствующее проверочное оборудование натяжения спуска также должно быть доступным спортсменам на стрельбище до и во время тренировки и соревнований, а также до Финалов, чтобы они могли перепроверить натяжение спуска на своих пистолетах.

8.4.2.3 Случайные контрольные проверки Натяжения Спуска должны проводиться немедленно после последней серии во всех Отборочных Раундах упражнений на 10 м и стадий на 25 м. Проверки Стандартного Пистолета проводятся через 60 выстрелов, либо, если соревнование проводится в две стадии (30 + 30 выстрелов), проверки проводятся после каждой стадии. Как минимум один (1) спортсмен должен быть выбран из каждого Сегмента Стрельбища (или из каждых восьми (8) стрелковых позиций для Пневматического Пистолета) путём жеребьёвки Жюри Пистолета **Контроля снаряжения**. Представители Контроля Снаряжения затем должны провести проверки перед возвратом пистолетов в чехлы. Разрешено максимум три (3) попытки поднять груз. Спортсмен, чей пистолет не проходит эту проверку, или выбранный спортсмен, который не может предоставить свой пистолет на проверку, должен быть дисквалифицирован.



8.4.3 Стандарты по Пистолетам на 25 м

8.4.3.1 Пистолеты с Патронами кольцевого воспламенения и Пистолеты центрального боя, 25 м

- Спортсмен обязан использовать один и тот же пистолет на всех стадиях и сериях упражнения до прекращения его функционирования;
- Линия оси канала ствола должна проходить над мембраной (между большим и указательным пальцами) ладони, держащей пистолет в стандартном стрелковом положении (см. **СХЕМУ КОМПОНОВКИ ПИСТОЛСТА**); и
- Длина ствола измеряется следующим образом (см. **ТАБЛИЦУ ХАРАКТЕРИСТИК ПИСТОЛСТА**).

Полуавтомат	От дульного среза до лицевой части казённого (ствол плюс патронник).
Револьвер	Только ствол (исключая барабан).

8.4.3.2 Пистолет с Патронами кольцевого воспламенения, 25 м

Может быть использован любой пистолет с патронами кольцевого воспламенения калибра 5.6 мм (.22"), предназначенный для длинного патрона, за исключением однозарядного пистолета, соответствующий **ТАБЛИЦЕ ХАРАКТЕРИСТИК ПИСТОЛСТА**.

8.4.3.3 Пистолет Центрального Боя, 25 м

Любой Пистолет Центрального Боя или Револьвер может быть использован, исключая однозарядный пистолет, калибром от 7.62 мм до 9.65 мм (.30" - .38"), соответствующий **ТАБЛИЦЕ ХАРАКТЕРИСТИК ПИСТОЛСТА**.

8.4.3.4 Пистолет, 50 м

- Может быть использован любой пистолет с патронами кольцевого воспламенения калибра 5.6 мм (.22"), предназначенный для длинных патронов; и
- Специальные рукоятки для Пистолетов на 50 м разрешены при условии, что они не покрывают запястье.

8.4.3.5 Пневматический пистолет, 10 м

Может быть использован любой пистолет, работающий на сжатом воздухе, CO₂ или пневмобаллоне, калибра 4.5 мм (.177), соответствующий **ТАБЛИЦЕ ХАРАКТЕРИСТИК ПИСТОЛСТА** и **СХЕМЕ КОМПОНОВКИ ПИСТОЛСТА**).

8.4.4 Патроны

Все пули должны быть изготовлены только из свинца или подобного мягкого материала. Бронебойные пули не разрешены. Жюри может взять образцы патронов спортсмена для проверки.

Пистолет	Калибр	Иные характеристики
Пневматический Пистолет, 10 м	4,5 мм (.177")	
Пистолет Центрального Боя, 25 м	7.62 мм – 9.65 мм (.30"- .38")	Патроны Highpower или Magnum не разрешены
Пистолет, 50 м	5.6 мм (.22")	Длинный патрон кольцевого воспламенения
Пистолет с Патронами кольцевого воспламенения, 25 м	5.6 мм (.22")	Длинные патроны кольцевого воспламенения Для упражнения Скорострельный Пистолет: минимальный вес пули 2.53 г = 39 г; минимальная средняя скорость 250 м/сек., измерено в 3.0 м от ствольного среза.



8.4.4.1 Проверка скорости осуществляется хронографом (устройством измерения скорости). Технический Делегат обязан подтвердить точность хронографа в соответствии с процедурами проверки, разработанными Техническим Комитетом МФСС. Хронограф должен быть доступен спортсменам на стрельбище.

8.4.4.2 Патроны минимум одного (1) спортсмена с каждой смены должны быть проверены. Жюри Контроля Снаряжения наблюдает за отбором проверяемых спортсменов и собирает проверяемые патроны перед каждой Отборочной стадией в 30 выстрелов. Спортсмены должны пройти минимум 50 раундов с ними для каждой стадии соревнований. Член Жюри обязан взять десять (10) патронов из тех, что используются спортсменом, поместить их в помеченный конверт, запечатать конверт и передать его работнику проверки. По завершении стадии выбранный спортсмен обязан отправиться на проверочную станцию. Работник проверки загружает магазин тремя (3) патронами и стреляет ими из пистолета этого спортсмена, записывая начальную скорость каждой пули. Если средняя скорость менее 250.0 м/сек, проверка должна быть повторена. Если средняя скорость шести (6) выстрелов менее 250.0 м/сек, спортсмен дисквалифицируется.

8.5 ОБУВЬ СПОРТСМЕНА

8.5.1 Разрешены только ботинки с низкими бортами, не покрывающие таранную кость (под срединной и боковой лодыжкой). Подошва должна быть гибкой по всей передней части ноги;

8.5.2 Спортсмены могут использовать съёмные внутренние подошвы или вставки в своих ботинках, но любые вставки также должны быть гибкими в передней части ноги;

8.5.3 Проверочное устройство, утверждённое МФСС, используется для проверки гибкости подошвы;

8.5.4 Для демонстрации того, что подошвы гибки, спортсмены должны постоянно ходить обычно (каблук-носок), находясь в зоне стрельбы. За первое нарушение выдаётся предупреждение, штраф в два очка и дисквалификация могут налагаться за последующие нарушения;

8.5.5 **Устройство Измерения Гибкости Подошвы Ботинка.** Устройство, используемое для измерения гибкости подошвы ботинка, должно проводить точное измерение изгиба подошвы ботинка в градусах во время сгибания с точным количеством восходящего давления; и

8.5.6 **Стандарты Гибкости Подошвы Ботинка.** Подошвы ботинок спортсменов должны сгибаться минимум на 22,5 градусов при приложении силы в 15 Нм к зоне каблука, при этом ботинок зажат в проверочном устройстве.



8.6 СТРЕЛКОВАЯ ОСНАСТКА

8.6.1 Зрительные Трубы

Использование зрительных труб, не прикрепленных к пистолету, для обнаружения выстрелов или определения ветра, разрешено только в упражнениях на 25 м и 50 м.

8.6.2 Сумки для Переноса Пистолетов

Спортсмены могут использовать сумки для переноса пистолетов для проноса пистолетов и снаряжения на стрельбище, ~~но сумки для пистолетов нельзя размещать на скамье или столе, если скамья или стол соответствуют Правилу 6.4.11.10 (от 0.70 м до 1.00 м высотой).~~ Во время Финалов сумки для переноса пистолетов или сумки с инвентарём не должны оставаться в ЗС.

8.6.3 Стойки Подпора Пистолетов

Спортсмены могут размещать стойки подпора или коробки на скамью или стол, чтобы класть туда свои пистолеты между выстрелами. Общая высота скамьи или стола со стойкой подпора или коробкой не может превышать 1.00 м (см. Правило 6.4.11.10, максимальная высота скамьи – 1.00 м). Во время раундов на выбывание и отбор переносной чехол пистолета (Правило 8.6.2) можно использовать как стойку подпора пистолета при условии, что общая высота скамьи или стола плюс коробки не превышает 1.00 м. Во время Финалов переносной чехол пистолета нельзя использовать как стойку подпора пистолета.



8.7 ПРОЦЕДУРЫ СТРЕЛКОВОГО УПРАЖНЕНИЯ И ПРАВИЛА СОРЕВНОВАНИЙ

8.7.1 Стрелковое Положение

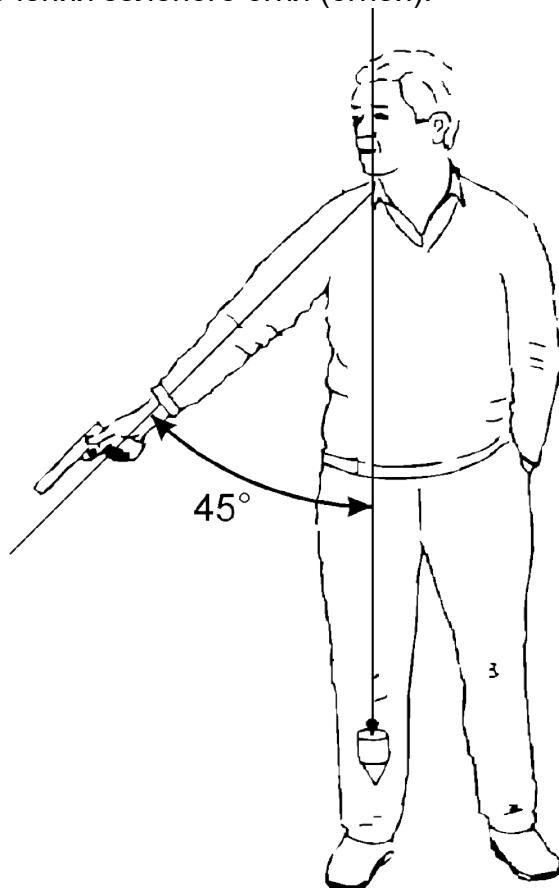
Спортсмен должен стоять свободно, без любой искусственной или иной поддержки, обеими ногами и/или ботинками в пределах точки огневого рубежа. Стрелять из пистолета и удерживать его позволено лишь одной (1) рукой. Запястье должно быть видимо свободным от поддержки.

8.7.2 Позиция Готовности

В Упражнении по Скорострельному Пистолету, 25 м, Пистолету, 25 м, и Стадиям Скорострельного Огня Пистолета Центрального боя, 25 м, и сериям Стандартного Пистолета на 25 м. по 20 сек. и 10 сек. стрельба должна начинаться с позиции ГОТОВНОСТИ (см. рисунок). В позиции ГОТОВНОСТИ рука спортсмена должна быть направлена вниз под углом не больше 45 градусов от вертикали. Рука с



пистолетом не должна быть направлена на землю в пределах переднего края точки огневого рубежа. После перевода пистолета в позицию ГОТОВНОСТИ пистолет не должен находиться на скамье или стрелковом столе. Рука должна оставаться в этом положении при ожидании появления мишени, либо, при использовании ЭМУ, включения зелёного огня (огней).



8.7.3

Нарушения Позиции Готовности

Нарушения позиции ГОТОВНОСТИ происходят тогда, когда спортсмен в упражнении Скорострельный Пистолет, 25 м, или в Стадии Появляющейся мишени Пистолета на 25 м, или в Упражнении Пистолет Центрального боя, 25 м, или на стадиях по 20 секунд и 10 секунд упражнения Стандартный Пистолет, 25 м:

- a) Поднимает свою руку слишком рано, и это движение становится частью поднятия руки (постоянное движение);
- b) Недостаточно опускает свою руку; или
- c) Поднимает свою руку выше 45 градусов до смены огней или начала поворота мишеней.

8.7.4

Процедуры по Нарушению Позиции Готовности

КОГДА ПРОИСХОДИТ НАРУШЕНИЕ ПОЗИЦИИ ГОТОВНОСТИ;

- a) Спортсмен должен быть предупреждён Членом Жюри, серия должна быть записана и повторена;
- b) Когда серия повторяется в Упражнении Скорострельный Пистолет на 25 м, спортсмену должны засчитать низшее значение попадания в каждую мишень. Во всех иных упражнениях на 25 м спортсмену должны засчитать пять (5) низших значений попаданий



в двух (2) сериях (или в трёх (3) сериях в случае поломки);

- c) Если нарушение повторяется в той же стадии из 30 выстрелов в упражнении Скорострельный Пистолет на 25 м, или в Стадии Неподвижной мишени на 25 м, или в упражнении Пистолет Центрального Боя на 25 м, или в объединённых стадиях упражнения Стандартного Пистолета на 25 м по 20 секунд и 10 секунд, должна быть применена такая же процедура, и спортсмен должен быть наказан вычетом двух (2) очков из своего результата; и
- d) При наступлении третьего нарушения этого Правила спортсмен должен быть дисквалифицирован.

8.7.5 Упражнения Пистолета

См. Правило 8.11, **ТАБЛИЦА УПРАЖНЕНИЙ ПИСТОЛЕТА**

8.7.6 Правила Соревнований

8.7.6.1 Время Подготовки к упражнениям на 25 м

- a) Спортсмены должны зарегистрироваться в своём Сегменте Стрельбища, но должны ожидать приглашения к своим точкам огневого рубежа;
- b) Перед началом Времени Подготовки и после завершения любой предшествующей смены СС приглашает спортсменов к их точкам огневого рубежа. Только по команде спортсмены могут извлечь свои пистолеты из сумок и взять свои пистолеты;
- c) Проверки перед соревнованием Жюри и Судьями должна быть завершена до начала Времени Подготовки;
- d) Время Подготовки начинается командой **“ВРЕМЯ ПОДГОТОВКИ НАЧИНАЕТСЯ СЕЙЧАС”**. В период Времени Подготовки мишени должны быть видны и смотреть на спортсменов. В период Времени Подготовки спортсмены могут взять свои пистолеты, производить холостую стрельбу и выполнять упражнения по удержанию и прицелу на точке огневого рубежа; и
- e) **Время Подготовки**, разрешённое до начала соревнований, начинается следующим образом:

Стандартный Пистолет, 25 м	5 минут
Стадии Неподвижной мишени, 25 м	5 минут
Стадии или упражнения Появляющейся мишени, 25 м	3 минуты

8.7.6.2 Особые Правила для Упражнений на 25 м

- a) Во всех упражнениях на 25 м хронометраж должен начинаться с момента включения зелёных огней (или поворота мишеней лицевой стороной) и заканчиваться при включении красных огней (или когда мишени начинают отворачиваться); **при использовании ЭМУ зелёные огни включаются на требуемое время +0.1 сек.;**
- b) Поворот мишеней или включение огней может контролироваться Оператором Мишени, который находится за линией огневого рубежа. Его положение не должно беспокоить спортсмена, но он должен быть в поле зрения и слуха Судьи. Мишени также могут



управляться Судьёй средствами системы удалённого контроля;

- c) **«ЗАРЯДИТЬ»**. Во всех Тренировочных или Отборочных упражнениях на 25 только один (1) магазин или пистолет может быть заряжен не более чем пятью (5) патронами по команде **“ЗАРЯДИТЬ”**. Больше ничего в магазин или барабан вставлять нельзя;
- d) Если спортсмен заряжает свой пистолет большим количеством патронов, чем ему позволено зарядить (полная серия или завершение серии), или он заряжает больше чем один (1) магазин по любой команде **“ЗАРЯДИТЬ”**, он должен быть оштрафован вычетом двух (2) очков за ~~каждый дополнительный патрон и каждый дополнительный магазин~~ из его соревновательного результата в той же самой серии;
- e) Спортсмен, производящий выстрел или выстрелы до команды **“ЗАРЯДИТЬ”**, должен быть дисквалифицирован; и
- f) **«РАЗРЯДИТЬ»**. Во всех упражнениях, по завершении серии или стадии, должна быть отдана команда **“РАЗРЯДИТЬ”**. В любом случае, немедленно по выполнении серии (если только пистолет не функционирует), или когда приказано, спортсмен обязан разрядить пистолет.

8.7.6.3

Особые Правила по Отборочному Упражнению для Скорострельного Пистолета на 25 м

- a) Упражнение представляет собой 60 соревновательных выстрелов, поделённых на две (2) стадии по 30 выстрелов в каждой. Каждая стадия включает в себя шесть (6) серий по пять (5) выстрелов в каждой, две (2) серии за восемь (8) секунд, две (2) серии по шесть (6) секунд и две (2) серии по четыре (4) секунды. В каждой серии один (1) выстрел производится по каждой из пяти (5) мишеней в пределах указанного ограничения времени по серии;
- b) Перед началом каждой стадии спортсмен может произвести одну (1) Пристрелочную серию из пяти (5) выстрелов за восемь (8) секунд;
- c) Вся стрельба (Пристрелочные и ЗАЧЁТНЫЕ серии) осуществляется по команде. Оба спортсмена в одном и том же Сегменте Стрельбища обязаны стрелять одновременно, но у организаторов могут быть больше одного (1) Сегмента Стрельбища, в котором будет организована одновременная стрельба под централизованным командованием;
- d) Если пистолет любого из стреляющих одновременно спортсменов ломается, серия с поломкой должна быть повторена теми, кого это затронуло, в одной и той же временной стадии в следующей стандартной серии. Конечная серия этой стадии стреляется немедленно после того, как все другие стреляющие спортсмены вместе завершили эту временную стадию. Каждый Сегмент Стрельбища может работать независимо;
- e) Перед отдачей команды Судьёй **“ЗАРЯДИТЬ”** он обязан объявить время серии (т.е. **“СЕРИЯ В ВОСЕМЬ СЕКУНД,**



СЕРИЯ В ШЕСТЬ СЕКУНД” и т.д.), либо время серии должно быть отображено неким способом, например, пронумерованный знак достаточного размера, чтобы спортсмену было видно. Когда Судья отдаёт команду **“ЗАРЯДИТЬ”**, спортсмены обязаны подготовиться к их серии в течение одной (1) минуты;

f) По истечении одной (1) минуты Судья отдаёт команды:

“ВНИМАНИЕ”	Красные огни должны быть включены (при использовании бумажных мишеней они должны быть повернуты к положению «на ребро»), и спортсмены обязаны привести свои пистолеты в положение ГОТОВНОСТИ.
	<p>При использовании ЭМУ включаются красные огни. После задержки в 7 сек. +/- 0.1 сек. (истинное время 6.99 – 7.01 сек.) включаются зелёные огни на требуемое время +0.1 сек.</p> <p>При использовании бумажных мишеней мишени поворачиваются к положению «на ребро». После задержки в 7 сек. (+/- 0.1 сек.) мишени поворачиваются к спортсменам.</p>

- g) Перед каждой серией спортсмен обязан опустить свою руку и принять позицию ГОТОВНОСТИ;
- h) Зелёные огни включаются (при использовании бумажных мишеней мишени поворачиваются к спортсменам) спустя семь (7) секунд +/- 0.1 сек. (истинное время 6.99 – 7.01 сек.) после команды **“ВНИМАНИЕ”**;
- i) Пистолеты могут быть подняты, когда загораются зелёные огни (либо мишени начинают поворачиваться к спортсмену);
- j) Спортсмен должен произвести пять (5) выстрелов в каждой серии;
- k) Серия считается начатой после команды **“ВНИМАНИЕ”**, каждый произведённый после этого выстрел должен учитываться как ЗАЧЁТНЫЙ выстрел;
- l) После выполнения каждой серии должен быть перерыв минимум в одну (1) минуту перед следующей командой **“ЗАРЯДИТЬ”**; и
- m) Должно пройти минимум 30 мин. или больше, если позволяет программа, между запланированным временем начала смен; объявленное время начала последующих смен должно быть соответствующим, чтобы эти смены начались в объявленное время.



8.7.6.4 Особые Правила для Пистолета на 25 м и Пистолета Центрального боя, 25 м

Программа для каждого упражнения состоит из 60 ЗАЧЁТНЫХ выстрелов, поделённых на две (2) стадии по 30 выстрелов в каждой:

Стадия	Количество серий и выстрелов	Ограничение времени по каждой Пристрелочной или ЗАЧЁТНОЙ серии
Неподвижная мишень	шесть (6) серий по пять (5) выстрелов	пять (5) минут
Появляющаяся мишень	шесть (6) серий по пять (5) выстрелов	см. ниже

- a) Перед началом каждой стадии спортсмен может выполнить одну (1) Пристрелочную серию из пяти (5) выстрелов;
- b) Судья обязан отдавать команду **“ЗАРЯДИТЬ”** перед каждой серией; после команды **“ЗАРЯДИТЬ”** спортсмен обязан подготовиться за одну (1) минуту с верным количеством патронов;
- c) После отдачи команды **“РАЗРЯДИТЬ”** по окончании пристрелочной или ЗАЧЁТНОЙ серии должен быть объявлен перерыв в одну (1) минуту перед тем, как судья отдаёт команду **“ЗАРЯДИТЬ”** для начала следующей серии;
- d) Стрельба начнётся по соответствующей команде или сигналу;
- e) Все спортсмены обязаны завершить Стадию неподвижной мишени перед тем, как может начинаться Стадия появляющейся мишени;
- f) Во время каждой серии в Стадии появляющейся мишени мишень показывается пять (5) раз **на 3.0 сек. +0.0 – 0.2 сек. (истинное время 3.00 – 3.02 сек.)**, либо, при использовании ЭМУ, зелёные огни загораются на **3.1 сек. (+ 0.2 сек. – 0.0 сек.)** на каждый выстрел; время между каждым появлением (позиция «на ребро»), или, при использовании ЭМУ, когда горят красные огни, должно быть семь (7) сек. ± 0.1 секунды **(истинное время 6.99 – 7.01 сек.)**; производится только один (1) выстрел при каждом появлении мишени; **при использовании ЭМУ зелёные огни должны гаснуть спустя 3.1 сек., но мишень должна продолжать учитывать верный выстрел в течение дополнительных 0.2 сек. «времени после» в соответствии с Правилom 6.4.13.**
- g) Все спортсмены стреляют Пристрелочные серии, равно как и ЗАЧЁТНЫЕ серии, одновременно и по одним и тем же командам:

“ДЛЯ ПРИСТРЕЛОЧНОЙ СЕРИИ – ЗАРЯДИТЬ”	Все спортсмены заряжают в пределах одной (1) минуты.
“ДЛЯ ПЕРВОЙ / СЛЕДУЮЩЕЙ СОРЕВНОВАТЕЛЬНОЙ СЕРИИ– ЗАРЯДИТЬ”	Все спортсмены заряжают в пределах одной (1) минуты.
“ВНИМАНИЕ ”	При использовании ЭМУ красные огни должны быть включены. После задержки в 7 сек. ± 0.1 сек. (истинное время 6.99 – 7.01 сек.) зелёные огни загораются на 7.1 сек. При использовании бумажных мишеней мишени поворачиваются в положение «на ребро». После задержки в семь 7 сек. ± 0.1 сек. мишени поворачивается в сторону спортсменов.



- h) Перед каждым выстрелом спортсмен обязан опустить свою руку и принять позицию ГОТОВНОСТИ;
- i) Пистолет не должен находиться на скамье или стрелковом столе во время серии; и
- j) Серия считается начатой с момента включения красных огней, либо когда мишени отворачиваются от спортсмена после команды **“ВНИМАНИЕ”**, каждый произведённый после этого выстрел должен учитываться как ЗАЧЁТНЫЙ выстрел.

8.7.6.5

Особые Правила в упражнении по Стандартному Пистолету на 25 м

Программа упражнения состоит из 60 ЗАЧЁТНЫХ выстрелов, поделённых на три стадии по 20 выстрелов в каждой. Каждая стадия состоит из 4 серий по 5 выстрелов:

Стадия	Количество серий и выстрелов	Ограничение времени для каждой серии
1	четыре (4) серии по пять (5) выстрелов	150 сек.
2	четыре (4) серии по пять (5) выстрелов	20 сек.
3	четыре (4) серии по пять (5) выстрелов	10 сек.

- a) Перед началом ЗАЧЁТНОЙ стрельбы спортсмен может выполнить одну (1) Пристрелочную серию из пяти (5) выстрелов в течение 150 секунд;
- b) Перед тем, как Судья отдаёт команду **“ЗАРЯДИТЬ,”** он обязан сообщить время серии (например, серия в 150 сек., или серия в 20 сек. и т.д.), либо время серии должно быть отображено неким способом, например, пронумерованный знак достаточного размера, чтобы было видно спортсмену;
- c) Когда Судья отдаёт команду **“ЗАРЯДИТЬ,”** спортсмен обязан немедленно подготовиться к серии в течение одной (1) минуты;
- d) По истечении одной минуты Судья отдаёт команду:

“ВНИМАНИЕ”	<p>При использовании ЭМУ красные огни должны быть включены. После задержки в 7 сек. ± 0.1 зелёные огни загораются на 7.1 сек.</p> <p>При использовании бумажных мишеней мишени поворачиваются в положение «на ребро». После задержки в семь 7 сек. ± 0.1 мишени поворачивается в сторону спортсменов.</p>
-------------------	---



- e) Перед каждой серией, за исключением серии в 150 сек., спортсмен обязан опустить свою руку и занять позицию ГОТОВНОСТИ;
- f) Серия считается начатой с момента включения красных огней, либо когда мишени отворачиваются от спортсмена после команды “ВНИМАНИЕ,” каждый произведённый после этого выстрел должен учитываться как ЗАЧЁТНЫЙ выстрел;
- g) Когда необходимо провести упражнение в две части, каждая часть должна состоять из:

Стадия	Количество серий и выстрелов	Ограничение времени для каждой серии
1	две (2) серии по пять (5) выстрелов	150 сек.
2	две (2) серии по пять (5) выстрелов	20 сек.
3	две (2) серии по пять (5) выстрелов	10 сек.

- h) Перед началом каждой части упражнения спортсмен может выполнить одну (1) пристрелочную серию из пяти (5) выстрелов в течение 150 сек.

8.8

ЗАДЕРЖКИ И НЕСООТВЕТСТВИЯ

8.8.1

Задержки в упражнениях и Стадиях на 25 м

Если стрельба прерывается по техническим причинам или из соображений безопасности (не из-за ошибки спортсмена):

- a) Если прошло **более 15 мин.**, Жюри обязано организовать одну (1) дополнительную пристрелочную серию из пяти (5) выстрелов;
- b) На упражнении по Скорострельному Пистолету на 25 м и Стандартному Пистолету на 25 м, если серия прерывается, она должна быть аннулирована и повторена. Повторная серия должна быть записана и зачтена спортсмену;
- c) На упражнениях по Пистолету на 25 м и Пистолету Центрального боя на 25 м прерванная серия должна быть завершена. Завершённая серия должна быть записана и зачтена спортсмену; и
- d) На Стадии Неподвижной мишени время ограничено одной (1) минутой для каждого предусмотренного выстрела для завершения серии.

8.8.2

Несоответствующие Выстрелы в упражнениях и Стадиях на 25 м

8.8.2.1

Произведено Слишком Много Соревновательных Выстрелов (25 м)

Если спортсмен производит больше ЗАЧЁТНЫХ выстрелов по мишени, чем указывает **ТАБЛИЦА УПРАЖНЕНИЙ ПИСТОЛСТА** (Правило 8.11), либо более одного выстрела за одно появление мишени в Серии Скорострельного Пистолета, попадание(я) высшего значения не должно быть учтено в очках этой мишени;

- a) Два (2) очка также должны быть вычтены из результата этой серии за каждый выстрел, произведённый в серии;
- b) Этот штраф идёт в дополнение к штрафу в два (2) очка, который может быть наложен, когда спортсмен заряжает большее количество патронов, нежели чем разрешено; и
- c) Два (2) очка должны быть вычтены при каждом случае, если два (2) выстрела произведены во время одиночного появления мишени в стадиях Появляющейся мишени в упражнениях по Пистолету на 25 м и Пистолету Центрального боя на 25 м.



8.8.2.2 Произведено Слишком Много Пристрелочных Выстрелов (25 м)

Если спортсмен производит больше Пристрелочных выстрелов, чем предусмотрено в ТАБЛИЦЕ УПРАЖНЕНИЙ ПИСТОЛЕТА (Правило 8.11), либо больше утверждённых Судьёй или Жюри, он должен быть оштрафован вычетом двух (2) очков из своих ЗАЧЁТНЫХ очков после первой серии за каждый излишний произведённый выстрел. Этот штраф идёт в дополнение к штрафу в два (2) очка, который может быть наложен, когда спортсмен заряжает большее количество патронов, чем разрешено.

8.8.2.3 Ранние Или Поздние Выстрелы (25 м)

- a) Любой выстрел(ы), произведённый ненамеренно после команды **“ЗАРЯДИТЬ,”** но до начала ЗАЧЁТНОЙ серии, не должны учитываться в соревновании, и два (2) очка должны быть вычтены из следующей серии. Этот штраф не применяется в Пристрелочной серии. Ненамеренно выстреливший спортсмен не должен продолжать, но обязан дождаться, пока другие спортсмены завершат серию, и сообщить об этом Судье, как если бы у него случилась неисправность. Судья затем позволит ему продолжить и повторить серию в той же временной стадии в следующей стандартной серии. Конечная серия стадии будет проведена немедленно после того, как все спортсмены выполнили эту временную стадию. Если эта процедура не выполнена, и спортсмен продолжает изначальную серию, ненамеренный выстрел получает значение промаха (нуль); и
- b) В Стадии по стрельбе по неподвижной мишени, если выстрел(ы) произведён после команды или сигнала **“СТОП,”** этот выстрел должен быть учтён как промах. Если выстрел(ы) не может быть определён, высшее значение попадания(ний) должно быть вычтено из результата этой мишени и зачтено как промах(и).

8.8.2.4 Перекрёстный огонь по Пристрелочным Мишеням (25 м)

Если спортсмен производит Пристрелочный выстрел по пристрелочной мишени другого спортсмена, ему не должно быть позволено повторить выстрел, но он не будет оштрафован. Если чётко и быстро не может быть установлено, какое попадание(я) кому принадлежит, невиновный спортсмен имеет право повторить пристрелочный выстрел(ы).

8.8.3 Неверные Команды Стрельбища (25 м)

- a) Если вследствие неверной команды и/или действия Судьи спортсмен не готов стрелять после подачи сигнала к стрельбе, он обязан держать свой пистолет в направлении выстрела и поднять свою свободную руку и немедленно после серии сообщить об этом Судье или Члену Жюри; и
- b) Если претензия считается обоснованной, спортсмену должно быть позволено отстрелять серию; или
- c) Если претензия считается необоснованной, спортсмен может отстрелять серию, но должен быть оштрафован вычетом двух (2) очков из результата этой серии; или



- d) Если спортсмен произвёл выстрел после неверной команды и/или действия, протест не принимается.

8.8.4

Нарушение порядка

Если спортсмен считает, что его побеспокоили во время выстрела, он обязан держать свой пистолет в направлении выстрела и немедленно сообщить Судье или Члену Жюри поднятием своей свободной руки. Он не должен беспокоить других спортсменов.

ЕСЛИ ПРЕТЕНЗИЯ СЧИТАЕТСЯ ОБОСНОВАННОЙ:

- a) Серия (Скорострельный Пистолет, 25 м, Стандартный Пистолет, 25 м) должна быть аннулирована, и спортсмен может повторить серию; и
- b) Выстрел (Пистолет, 25 м, и Пистолет Центрального боя, 25 м) должен быть аннулирован, и спортсмен может повторить выстрел и завершить серию.

ЕСЛИ ПРЕТЕНЗИЯ СЧИТАЕТСЯ НЕОБОСНОВАННОЙ:

- a) Если спортсмен завершил свою серию, выстрел или серия должны быть зачтены спортсмену;
- b) Если спортсмен не завершил свою серию ввиду заявленного нарушения порядка, спортсмен может повторить или завершить серию. Определение результатов и штрафы изложены ниже;
- c) В **упражнении по Скорострельному Пистолету на 25 м** серия может быть повторена, и очки должны быть записаны как общая сумма попаданий низшего значения в каждую мишень;
- d) В **упражнении по Стандартному Пистолету на 25 м** серия может быть повторена, и очки должны быть записаны как общая сумма пяти (5) попаданий низшего значения в каждую мишень;
- e) В **упражнении по Пистолету на 25 м и Пистолету Центрального боя на 25 м** серия может быть завершена, и очки должны быть записаны;
- f) Два (2) очка также должны быть вычтены из очков повторной или завершённой серии; и
- g) В любой повторной серии все пять (5) выстрелов должны быть произведены по мишени. Любой выстрел(ы), не произведённый или не попавший в мишень, должен быть учтён как промах(и).

8.8.5

Претензии по Несоответствию Хронометража

8.8.5.1

Если спортсмен считает, что время, прошедшее между командой, указанной в Правилах, и включением зелёного света, либо поворотом мишеней «на лицо», было слишком быстрым или слишком медленным и по этой причине не соответствует времени, указанной в Правилах, он обязан держать свой пистолет в направлении выстрела и немедленно сообщить Судье или Члена Жюри поднятием своей свободной руки. Он не должен беспокоить других спортсменов.

- a) Если считается, что **претензия обоснована**, он может начать серию заново; или
- b) Если его претензия считается **необоснованной**, он может отстрелять серию, но штраф в два (2) очка должен быть вычтен из очков этой



серии; и

- c) Если спортсмен **произвёл первый выстрел** в серии, подобная претензия не принимается.

8.8.5.2

Если спортсмен считает, что **время серии было слишком коротким**, он может сообщить Судье немедленно по завершении серии.

- a) Член Жюри и/или Жюри обязаны проверить хронометраж механизма; и
- b) Если подтверждается наличие ошибки, серия опротестовывающего спортсмена должна быть аннулирована и повторена; и
- c) Если претензия считается необоснованной, очки серии должны быть зачтены спортсмену и записаны.

8.9

НЕИСПРАВНОСТИ В УПРАЖНЕНИЯХ НА 25 М

Только одна (1) неисправность (ДОПУСТИМАЯ ИЛИ НЕДОПУСТИМАЯ) разрешена **во всей ЗАЧЁТНОЙ серии** в Отборочном Раунда в упражнении по Пистолету на 25 м, за исключением отдельно оговорённого по конкретному упражнению. **Неисправности в пристрелочной серии не могут быть заявлены, повторная стрельба и завершение серии не допускаются.**

8.9.1

Все упражнения по Пистолету на 25 м

ДОПУСТИМАЯ НЕИСПРАВНОСТЬ может быть заявлена:

- a) Один раз в каждой стадии по Скорострельному пистолету на 25 м из 30 выстрелов, в упражнениях по Пистолету на 25 м и Пистолету Центрального боя на 25 м;
- b) Один раз в стадии на 150 сек. и один раз в объединённых стадиях по двадцать (20) сек. и десять (10) сек. упражнения по Стандартному Пистолету на 25 м;
- c) **Прерванная серия** (после ДОПУСТИМОЙ НЕИСПРАВНОСТИ) в упражнении по Пистолету на 25 м будет повторена или завершена в той же временной стадии в следующей стандартной серии. Конечная серия этой стадии будет проведена немедленно после того, как все другие спортсмены завершат эту временную стадию; и
- d) Соответствующая Форма Неисправности (RFPM или STDP) должна использоваться для подсчёта очков в повторных сериях с неисправностью. Формы Неисправности находятся в Общих Технических Правилах, Правило 6.18.

8.9.2

Устранение Неисправностей

В случае поломки или отказа пистолета спортсмену позволено отремонтировать пистолет. Во всех случаях **Старший Судья обязан подтвердить, что пистолет не может работать надёжно, и Жюри должны быть проинформированы, чтобы они могли принять решение о необходимых мерах.**

- a) Спортсмену даётся максимум 15 мин. для ремонта или замены пистолета, чтобы возобновить соревнование;
- b) Если ремонт, вероятно, займёт больше 15 мин., спортсмену, по его запросу, Жюри может предоставить больше времени;
- c) В случае предоставления большего времени на ремонт он завершит



соревнование во время и в месте, определённом Жюри, либо он может продолжить стрельбу другим пистолетом с механизмом такого же типа (полуавтомат или револьвер) и такого же калибра;

- d) ~~Если **может использоваться** Запасной пистолет, он должен быть утверждён Службой Контроля Оборудования; и~~
- e) В упражнениях на 25 м Жюри должно предоставить одну (1) дополнительную пристрелочную серию из пяти (5) выстрелов.

8.9.3

Неисправности в упражнениях по Пистолету на 25 м

- a) Если выстрел не был произведён ввиду неисправности, и спортсмен желает заявить о неисправности, он обязан держать свой пистолет в направлении выстрела, удерживать свою рукоять и немедленно сообщить Судье поднятием своей свободной руки. Он не должен беспокоить других спортсменов.
- b) Спортсмен может попытаться устранить неисправность и продолжить серию, но после попытки любого устранения он не может заявлять о **ДОПУСТИМОЙ НЕИСПРАВНОСТИ** до тех пор, пока боёк не сломается, либо любая другая часть пистолета достаточно повредится так, что пистолет станет непригодным к стрельбе.
- c) Если Неисправность (допустимая или недопустимая) проявляется в пристрелочной серии, она не должна регистрироваться как неисправность. Если происходит **ДОПУСТИМАЯ НЕИСПРАВНОСТЬ**, спортсмен может завершить пристрелочную серию, продолжая производить неосуществлённые выстрелы в пределах определённого времени для пристрелочной серии для этого упражнения. В стадиях неподвижной мишени неосуществленные выстрелы могут производиться немедленно в течение максимум двух (2) минут. Если **НЕДОПУСТИМАЯ НЕИСПРАВНОСТЬ** происходит в пристрелочной серии, дальнейшие пристрелочные выстрелы не могут производиться.

8.9.4

Виды Неисправностей

8.9.4.1

ДОПУСТИМЫЕ НЕИСПРАВНОСТИ (ДН):

- a) Пулю заклинило в стволе;
- b) Механизм спускового крючка не работает;
- c) В патроннике находится не выстрелянный патрон, хотя механизм спускового крючка спущен и работает;
- d) Гильза не извлечена или не выброшена; это применяется, даже если используется гильзоулавливатель;
- e) Патронник, магазин, баллон или иную часть пистолета заклинило;
- f) Боёк сломался, или иная часть пистолета значительно повреждена так, что пистолет непригоден к стрельбе;
- g) Пистолет стреляет автоматически без нажатия на спусковой крючок. Спортсмен обязан немедленно прекратить стрельбу и не должен продолжать пользоваться подобным пистолетом без разрешения Судьи или Члена Жюри. При использовании электронных мишенных установок первый выстрел регистрируется системой, и он будет зачтён спортсмену. При использовании бумажных мишеней, в случае попадания в мишень автоматического выстрела(ов), попадание(я) высшего значения на



мишени должно быть проигнорировано перед повторной серией. После любой повторной серии все выстрелы, за исключением тех, которые были проигнорированы относительно одной (1) конкретной мишени, должны быть зачтены для установления результата; и

- h) Заклинило затвор, или пустая гильза не выбрасываются, это применяется даже при использовании гильзоулавливателя.

8.9.4.2

НЕДОПУСТИМЫЕ НЕИСПРАВНОСТИ (НН):

- a) Спортсмен дотронулся до затвора, механизма или предохранителя, либо до пистолета дотронулся кто-то другой перед проверкой Судьёй;
- b) Предохранитель не спущен;
- c) Спортсмен не зарядил свой пистолет;
- d) Спортсмен зарядил меньше патронов, чем предписано;
- e) Спортсмен не позволил спусковому крючку вернуться достаточно далеко после предыдущего выстрела;
- f) Пистолет был заряжен неверными патронами;
- g) Магазин был установлен неверно, либо выпал во время стрельбы, если только это произошло не ввиду повреждения механизма; или
- h) Неисправность произошла ввиду любой причины, которая не могла быть разумно исправлена спортсменом.

8.9.4.3

Определение Причины Неисправности

Если внешний вид пистолета не показывает очевидную причину неисправности, и признака нет, и спортсмен не заявляет, что пулю заклинило в стволе, Судья обязан взять пистолет без вмешательства в или прикосновения к механизму, направить пистолет в безопасном направлении и нажать на спусковой крючок только один раз, чтобы определить, был ли спущен механизм спускового крючка.

- a) Если пистолет – револьвер, Судья обязан не нажимать на спусковой крючок до тех пор, пока ударник не находится во взведённом состоянии;
- b) Если пистолет не разряжается, Судья обязан провести осмотр пистолета для определения причины неисправности и принятия решения о том, является ли неисправность допустимой; и
- c) Судья принимает решение после осмотра пистолета, что имеет место **ДОПУСТИМАЯ НЕИСПРАВНОСТЬ** или **НЕДОПУСТИМАЯ НЕИСПРАВНОСТЬ**.

8.9.4.4

В случае **НЕДОПУСТИМОЙ НЕИСПРАВНОСТИ** каждый неосуществлённый выстрел засчитывается как промах (нуль). Повторная стрельба или её завершение запрещено. Спортсмену будут зачтены значения только произведенных выстрелов. Спортсмен может продолжить стрелять оставшуюся часть упражнения.

8.9.4.5

Процедуры ДОПУСТИМЫХ НЕИСПРАВНОСТЕЙ – Скорострельный Пистолет на 25 м и Стандартный Пистолет на 25 м

- a) Если **ДОПУСТИМАЯ НЕИСПРАВНОСТЬ** происходит в серии Скорострельного пистолета, мужчины, 25 м, или Стандартного пистолета, мужчины, 25 м, – записать очки осуществлённых



- выстрелов в первой строке Формы неисправности (RFPM или STDP); и
- b) Спортсмен обязан произвести все пять (5) выстрелов по мишени(ням) в любой повторной серии. После повторной серии – записать очки всех осуществлённых выстрелов во второй строке Формы неисправности; любые выстрелы, не произведённые или не попавшие в мишень, или поздние выстрелы, должны быть засчитаны как нуль(и); и
 - c) При наступлении второй неисправности в повторной серии – сначала записать очки выстрелов, произведённых в повторной серии во второй строке Формы неисправности. Затем определить, в какой серии (соревновательная серия/первая строка или повторная серия/вторая строка) имеется наибольшее количество записанных очков, затем записать нуль(и) за все неосуществлённые выстрелы только в серии с наибольшим количеством выстрелов и
 - d) Определить очки пяти выстрелов к учёту за серию и записать их в третьей строке Формы неисправности («Конечный счёт»):
 - **RFPM:** Пять очков низшего значения по каждой из пяти мишеней.
 - **STDP:** Пять очков низшего значения всех результативных выстрелов.

8.9.4.6

Процедуры ДОПУСТИМЫХ НЕИСПРАВНОСТЕЙ – Пистолет на 25 м и Пистолет Центрального боя на 25 м:

Стадии стрельбы по неподвижной и по появляющейся мишени:

- a) Количество выстрелов записано, и серия может быть завершена;
- b) Выстрел(ы) для завершения серии (**завершение серии**) должен быть произведён ~~немедленно~~ **в** ~~последующей~~ **в следующей** **соревновательной** серии; в стадии Неподвижной мишени будет разрешена одна (1) минута на каждый необходимый выстрел; в стадии Появляющейся мишени завершение серии должно начаться по первому появлению;
- c) Любой выстрел(ы), не произведённый или не поразивший мишень, должен быть записан как промах(и) (нуль(и));
- d) Серия из пяти выстрелов должна быть записана стандартным способом; и
- e) Использовать Форму IR для отчёта о завершении серии.

8.10

ПОЛОМКА СИСТЕМ ЭМУ ИЛИ БУМАЖНОЙ МИШЕНИ

8.10.1

Поломка ВСЕХ мишеней на Стрельбище или на Сегменте Стрельбища

- a) Истёкшее стрелковое время должно быть записано Старшим судьёй и Жюри;
- b) Все завершённые ЗАЧЁТНЫЕ выстрелы каждого спортсмена должны быть учтены и записаны. Поломка источника питания стрельбища может повлечь за собой ожидание восстановления питания, чтобы мишень смогла зарегистрировать количество выстрелов, не обязательно на мониторе точки огневого рубежа;
- c) После восстановления мишеней, и всё стрельбище, либо Сегмент Стрельбища, работает, организуется дополнительная Пристрелочная



серия, и даётся одна (1) минута перерыва перед началом завершения серии в соответствии с нижеследующими правилами;

- d) **Упражнения по Пистолету на 25 м и Пистолету Центрального боя на 25 м.** Спортсмены ЗАВЕРШАЮТ серию из пяти выстрелов так же, как и при ДОПУСТИМОЙ НЕИСПРАВНОСТИ. Спортсмен должен произвести количество выстрелов, которое не было зафиксировано мишенью на момент поломки.
- e) **Упражнения по Стандартному Пистолету на 25 м и Скорострельному Пистолету на 25 м.** Если серия не была завершена и записана, она аннулируется и повторяется. Если пять (5) выстрелов были записаны для любого спортсмена, очки серии будут записаны, и повторение для такого спортсмена не разрешается.

8.10.2

Поломка Одной Мишени или Группы Мишеней

Если происходит поломка одной мишени или группы из пяти мишеней (упражнение по Скорострельному Пистолету на 25 м), которая не может быть исправлена немедленно, спортсмен переводится на другую стрелковую позицию в той же или следующей смене. После решения проблемы организуется отдельная пристрелочная серия, и организуется перерыв в одну (1) минуту перед стрельбой в следующей серии в соответствии с правилом, указанным выше (8.10.1).

8.10.3

Невозможность Регистрации или Отображения Выстрела

Если имеет место жалоба относительно **невозможности регистрации или отображения выстрела на мониторе(ах) 25-метровых систем Электронных Мишенных Установок**, или монитор отображает нуль (0), который не был ожидаем:

- a) При стрельбе по неподвижной мишени в упражнениях по Пистолету на 25 м и Пистолету Центрального боя на 25 м, и в сериях по 150 сек. упражнения по Стандартному Пистолету на 25 м спортсмен обязан немедленно (перед следующим выстрелом) сообщить ближайшему судье о поломке;
- b) При стрельбе по появляющейся мишени Пистолета на 25 м, и в Стадиях по стрельбе по появляющейся мишени упражнения по Стандартному Пистолету на 25 м, спортсмен обязан продолжить серию из пяти (5) выстрелов и обязан сообщить ближайшему судье о поломке немедленно по окончании серии;
- c) Затем спортсмену будет указано завершить серию во время, определённом Жюри; и
- d) Повторных серий не будет. Очки будут определены Жюри Классификации. По завершении серии применяется Процедура Осмотра Электронных Мишенных Установок (6.10.8).



8.11

ТАБЛИЦА УПРАЖНЕНИЙ ПИСТОЛЕТА

Дисциплина	Мужчины/ Женщины	Количество выстрелов	Количество Выстрелов на соревнователь- ную мишень (бумага)	Количество Пристрелоч- ных Мишеней (бумага)	Количество пристрелочных выстрелов	Подсчёт очков и Заклеивание Бумажных Мишеней	Ограничения Времени	Время Подготовки и Пристрелки
Пневмати- ческий Пистолет, 10 м	Мужчины Женщины	60 40	1	4	Не ограничено в период Времени Подготовки и Пристрелки	В Службе Классификации	75 минут (60) 50 минут (40) 90 минут (60) или 60 минут (40), если ЭМУ недоступны	15 Минут
Пистолет, 50 м	Мужчины	60	5	2	Не ограничено в период Времени Подготовки и Пристрелки	В Службе Классификации	1 час 30 минут, 1 час 45 минут, если ЭМУ недоступны	15 Минут
Скоро- стрельный Пистолет, 25 м	Мужчины	60	7 выстрелов на мишень на стадию (1 пристрелочная серия плюс 6 Зачётных серий) Новые мишени после каждой стадии		1 серия по 5 выстрелов в 8 секунд в каждой стадии	После каждой серии в 5 выстрелов	2 стадии по 30 выстрелов из 2 серий по пять выстрелов за 8, 6, 4 секунды	3 Минуты Подготовки
Пистолет, 25 м	Женщины	60	10	1	1 серия по 5 выстрелов в каждой стадии	После каждой серии в 5 выстрелов	Неподвижная мишень: 30 выстрелов в 6 сериях по пять выстрелов за 5 минут Появляющаяся мишень: 30 выстрелов в 6 серий по пять выстрелов в появляющейся программе	Неподвиж- ная мишень: 5 Минут Подготовки Появляю- щаяся мишень: 3 Минуты Подготовки
Пистолет Централь- ного Боя, 25 м	Мужчины	60	10					
Стандарт- ный Пистолет, 25 м	Мужчины	60	10					

Edition 2013 (First Draft, 10/2012)

Copyright: ISSF



8.12 ТАБЛИЦА ХАРАКТЕРИСТИК ПИСТОЛЕТА

Тип Пистолета	1) Вес Пистолета 2) Натяжение Спуска	Мерный ящик (мм)	Длина ствола Радиус прицельной линии	Рукояти	Иные характеристики
Пневматический Пистолет, 10 м	1) 1500 г макс. 2) 500 г мин.	420 x 200 x 50	Только Размера Ящика	См. ниже	Может быть заряжен только одной (1) пулей. Составные стволы и просверленный фальшствол разрешены.
Пистолет, 50 м	1) Без ограничений 2) Без ограничений	Без ограничений	Без ограничений Без ограничений	Специальные рукояти разрешены	Может быть заряжен только одним (1) патроном. Специальные рукояти разрешены при условии, что они не покрывают запястье.
Пистолет с Патронами кольцевого воспламенения, 25 м	1) 1400 г макс. 2) 1000 г мин.	300 x 150 x 50	макс. 153 мм макс. 220 мм	См. ниже	Компенсаторы, дульные тормоза, просверленные стволы и иное устройство(а), работающие таким же образом, запрещены.
Пистолет Центрального Боя, 25 м	1) 1400 г макс. 2) 1000 г мин.				

а) Рукояти Пневматических Пистолетов на 10 м: Ни одна часть рукояти, рамы или оснастки не могут касаться ни одной часть запястья. Регулируемая опора должна выступать под углом не менее 90 градусов к рукояти. Это относится к регулируемой опоре спереди и сзади рукояти, равно как и по сторонам. Любой восходящий изгиб опоры и/или упора большого пальца и/или нисходящей изгиб стороны напротив большого пальца запрещены. Упор большого пальца должен допускать свободное движение большого пальца. Рукоять не должна охватывать кисть. Изогнутые поверхности рукояти или рамы, включая опору и/или упор большого пальца, в продольном направлении пистолета разрешены.

б) Рукояти Пистолетов на 25 м: Применяется примечание а). Кроме того, задняя часть рамы или рукояти, которая упирается в запястье между большим и указательным пальцами, не должна быть длиннее 30 мм от точки, где рукоять касается верха кисти в сторону низшей части рукояти. Задняя (тыльная) часть рукояти должна быть обрезана так, чтобы она оказалась от этой точки под восходящим углом не меньше, чем 45 градусов.

с) Вес Пистолета измеряется со всей оснасткой, включая балансировочные грузики и разряженный магазин.

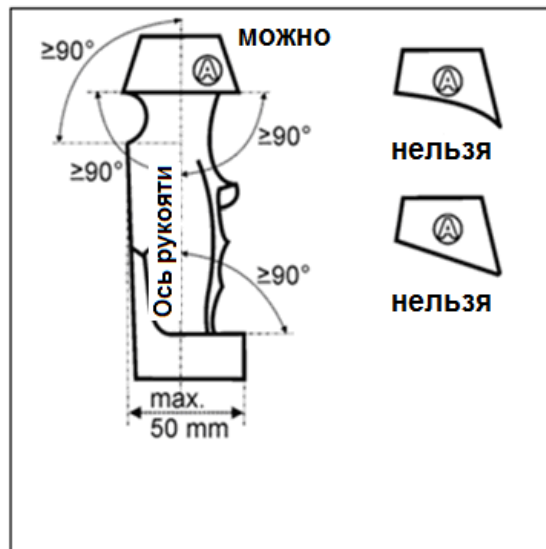
д) Мерный ящик: Пистолет измеряется со всей установленной оснасткой (если Пневматический Пистолет используется с магазином, он может быть измерен с извлечённым магазином). Производственная **погрешность прямоугольного Мерного ящика** от 0.0 мм до + 1.0 мм в каждом измерении разрешена.



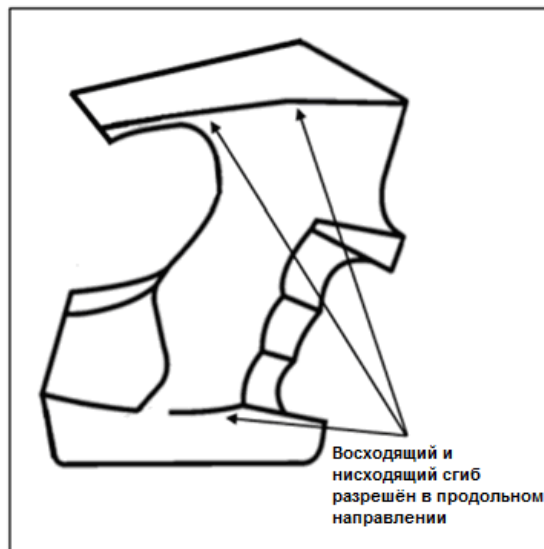
8.13

СХЕМА КОМПОНОВКИ ПИСТОЛЕТА (ПИСТОЛЕТЫ НА 10 М И 25 М)

Для Пистолетов на 10 м и 25 м



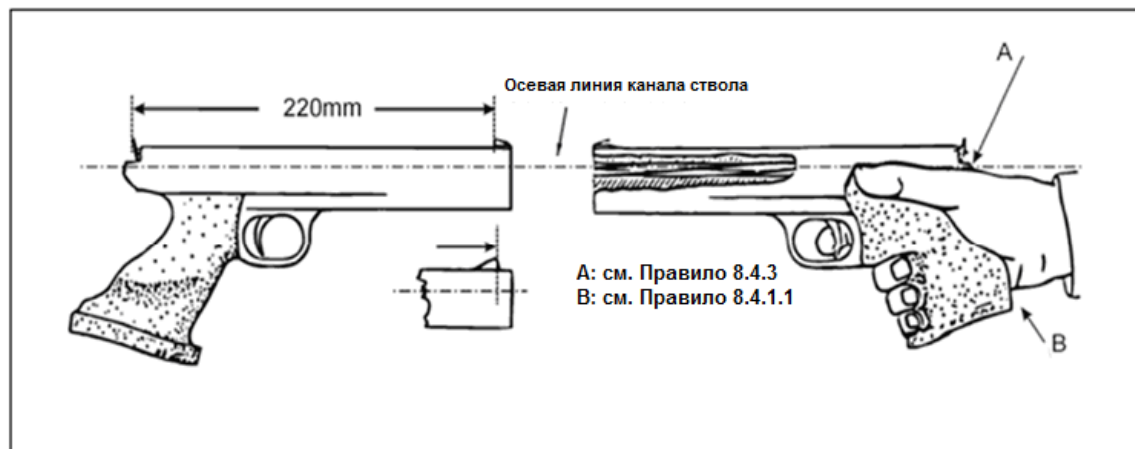
Для Пистолетов на 10 м и 25 м



Только для Пистолетов на 25 м



Только для Пистолетов на 25 м



8.13 УКАЗАТЕЛЬ

УКАЗАТЕЛЬ БУДЕТ ПОЗЖЕ